



2022학년도 1학기

# 일반대학원 제1차 신입학 일반전형 모집요강



**인하대학교 대학원**  
Graduate School, Inha University

## 목 차



- 01 입학전형 일정
- 02 모집학과(전공)
- 03 모집인원
- 04 지원자격
- 05 전형방법
- 06 지원자 제출서류
- 07 지원관련 유의사항
- 08 전형료
- 09 대학원 장학제도
- 10 등록 안내
- 11 대형연구과제/인력양성사업 현황
- 12 교통 안내
- 13 캠퍼스 안내
- 14 학과(전공)별 연락처

### 부록

- 서식 1. 대학원 신입학 제출서류 목록
- 서식 2. 의학과/의과학과 입학 추천서
- 서식 3. 장학 의무사항 준수 서약서
- 서식 4. 인하비전장학생 지원서
- 서식 5. INSTAR장학생 지원서
- 서식 6. 산학연장학생 추천서
- 서식 7. 학력조회 동의서(외국대학 졸업자)
- 서식 8. 입학전형 면접표
- 서식 9. 2022-1학기 대학원 등록 및 입학동의서  
(전액장학금 대상자 해당사항)
- 서식 10. 입학포기원 및 예치등록금 반환 신청서
- 평점환산표
- 입학원서 온라인 입력 안내
- 건강보험자격득실 확인서 출력 안내

## 01 / 입학전형 일정

입학절차는 다음 단계별 절차에 따라 최종 합격자를 발표하오니 지원자께서는 지원절차를 반드시 준수하셔야 하며, 절차에 부합되지 않은 지원자는 불합격 처리되는 점 유의하기 바랍니다.

구 분	일 정	비 고
[1단계] <u>원서접수 및</u> <u>전형료 납부</u> (온라인)	<ul style="list-style-type: none"> <li>2021. 10. 18(월) ~ 2021. 11. 5(금) 18:00</li> </ul>	<ul style="list-style-type: none"> <li>대학원 홈페이지 (<a href="http://grad.inha.ac.kr">http://grad.inha.ac.kr</a>)</li> <li>전형료는 가상계좌로만 납부 (입학원서 상단 계좌 확인)</li> <li>졸업예정자의 학점은 졸업직전학기 성적 까지 적용 ※ 졸업예정자는 장학금 산정시 졸업 마지막학기 성적 제외</li> </ul>
[2단계] <u>원서 및</u> <u>증빙제출</u> <u>서류접수</u> (필수)	<ul style="list-style-type: none"> <li>2021. 11. 5(금) 18:00까지 ※ 우편으로 제출 시 입학원서와 전형료 입금을 확인하고, 구비서류와 함께 마감일까지 도착필수</li> </ul>	<ul style="list-style-type: none"> <li>온라인 지원 후 원서 및 증빙서류를 대학원행정실로 제출 ☑ 하단 상세 설명 참조</li> <li>증빙서류 확인: 모집요강 7Page 참조</li> </ul>
[3단계] <u>면접</u>	<ul style="list-style-type: none"> <li>2021. 11. 16(화) ~ 11. 22(월)</li> </ul>	<ul style="list-style-type: none"> <li>장소 및 시간 학과별 추후 공고</li> <li>학과별로 면접시간과 장소가 상이함에 따라 자세한 일정은 학과로 직접 문의</li> <li>면접문의 : 학과 사무실 (17Page 참조)</li> </ul>
[4단계] <u>합격자 발표</u>	<ul style="list-style-type: none"> <li>2021. 12. 13(월)</li> </ul>	<ul style="list-style-type: none"> <li>대학원 홈페이지 (<a href="http://grad.inha.ac.kr">http://grad.inha.ac.kr</a>)</li> </ul>

※ 반드시 온라인 원서접수 후 제출서류(졸업증명서 등, 7페이지 참조)를 기한내 대학원행정실로 제출하시기 바랍니다. 증빙서류 미제출시 면접자격이 없으며, 해당 지원자에서 삭제 처리 됩니다.

- ☑ 입학원서는 온라인 입력 → 출력 → 본인 서명하여 우편접수 또는 방문접수(필수)  
(‘대학원 신입학 제출서류 목록’에 체크(☑) 후 제출서류와 함께 제출)
- ☑ 전형료의 가상계좌 수납은 학생 개인별로 1인 고유 계좌를 사용함  
(반드시 금액이 일치해야만 함)
- ☑ 서류제출 : 방문 및 우편접수  
☞ 22212 인천시 미추홀구 인하로 100 인하대학교 대학원행정실(본관 317호)  
입학담당자 앞(☎ 032-860-8389)  
(주말, 공휴일은 방문접수가 불가능하며, 우편접수는 제출마감일 엄수)

## 02 / 모집학과(전공)

※ 학과에 관한 자세한 사항은 『대학원홈페이지-학과소개』 참조

### 1 공학계열 및 자연과학계열

계열	학 과	전 공	석사	박사	통합	비고
공학	기계공학과	기계공학	○	○	○	
	건설기계공학과	건설기계공학	○	○	○	
	조선해양공학과	조선해양공학	○	○	○	
	항공우주공학과	항공우주공학	○	○	○	
	산업경영공학과	산업경영공학	○	○	○	
	전기컴퓨터공학과	전기공학, 전자공학, 정보통신공학, 컴퓨터공학, 인공지능, 미래형자동차	○	○	○	
	고분자공학과	고분자공학	×	×	×	모집없음
	신소재공학과	신소재공학	○	○	○	
	토목공학과	토목공학	○	○	○	
	건축공학과	건축공학	○	○	○	
	건축학과	건축학	○	○	○	
	공간정보공학과	공간정보공학	○	○	○	
	환경공학과	환경공학	○	○	○	
	화학·화학공학 융합학과	화학공학, 융합 (공학계열) 화학 (자연과학계열)	○	○	○	
	에너지자원공학과	에너지자원공학	○	○	○	
	바이오시스템융합학과	바이오의약, 생물공정공학(공학계열) 시스템생명과학(자연과학계열)	○	○	○	
자연 과학	수학과	수학	○	○	○	
	수학교육학과	수학교육학	○	○	○	
	물리학과	광학, 이론 및 물성물리	○	○	○	
	통계학과	통계학	○	○	○	
	의류디자인학과	의류디자인학	○	○	○	
	식품영양학과	식품영양학	○	○	○	
		임상영양사과정	○	×	×	
	간호학과	간호학	○	○	×	
		노인전문간호사과정	○	×	×	
	의과학과	의과학	×	×	×	모집없음
	해양학과	해양학, 생물·수산해양학	○	○	○	



## 2 인문사회계열 및 예술체육계열

계열	학 과	전 공	석사	박사	통합	비고
인문 사회	경영학과	인사관리, 재무관리, 마케팅, MIS, SSOM 및 경영과학, 디지털 비즈니스	○	○	○	
	회계학과	회계학	○	○	○	
	글로벌금융학과	글로벌금융학	○	×	×	
	경제학과	경제학	○	○	○	
	국제통상학과	국제통상학	○	×	×	
	법학과	공법, 사법	○	○	○	
	지적재산권학과	지적재산권학	○	○	○	
	행정학과	일반행정, 정책과학	○	○	○	
	정치외교학과	정치외교학	○	○	○	
	미디어커뮤니케이션학과	미디어커뮤니케이션학	○	○	○	
	교육학과	교육학	○	○	○	
	한국어문학과	한국어학, 한국문학, 비교언어문화교육	○	○	○	
	사학과	사학	○	○	×	
	영어영문학과	영어학, 영문학	○	○	○	
	프랑스어권학과	프랑스어권학	○	×	×	
	중국학과	중국학	○	×	×	
	일어일본학과	일어일본학	○	○	○	
	사회교육과	사회교육	○	○	○	
	소비자아동학과	소비자학, 아동심리학	○	○	○	
	국어교육학과	국어교육학, 외국어로서의 한국어교육	○	○	○	
	영어교육과	영어교육	○	○	○	
	다문화교육학과	다문화교육학	○	○	○	
예술 체육	조형예술학과	조형예술학	○	×	×	
	디자인융합학과	디자인융합학	○	×	×	
	체육학과	체육학	○	○	○	

## 3 의학계열

계열	학 과	전 공	석사	박사	통합	비고
의학	의학과	해부조직학, 생리학, 생화학, 병리학, 미생물학, 기생충학, 약리학, 사회 및 예방의학, 의학교육 및 의료인문학, 내과학, 외과학, 소아과학, 산부인과학, 신경외과학, 정형외과학, 흉부심장혈관외과학, 성형외과학, 피부과학, 비뇨기과학, 이비인후과학, 안과학, 영상의학과, 마취통증의학, 정신과학, 방사선종양학, 진단검사의학, 재활의학, 신경과학, 치과학, 응급의학, 의생명학, 가정의학 (의학계열) 신약개발학, 분자의과학(자연과학계열)	○	○	○	

#### 4 융합 프로그램 (학과간 협동과정)

구분	전 공		*관 련 분 야	석사	박사	통합	비고
공학	에너지공학	미래청정에너지	기계공학, 선박공학, 환경공학, 항공우주공학, 토목공학, 생물공학, 지리정보공학, 화학공학, 세라믹공학, 전기공학, 정보통신공학, 화학, 해양학, 경제학, 회계학,	×	×	×	모집없음
		해양에너지					
	IT미디어융합		(전공제한없음) 컴퓨터공학, 정보통신공학, 산업공학, 국제통상, 경영학, 언론정보학, 문화경영학, 법학, 디자인융합학	×	×	×	모집없음
	디지털예술공학		(전공제한없음) 인문, 사회, 공학 계열	×	×	×	모집없음
	환경·안전융합		(전공제한없음) 환경공학, 화학공학, 화학 등 이공 계열	○	○	×	
	☉ 금속·재료공정공학		(전공제한없음) 자연과학, 공학 계열	○	○	○	
	스마트디지털엔지니어링		(전공제한없음) 화학공학, 기계, 조선, 전자, 신소재공학 등	○	○	×	
	글로벌산업·환경융합		(전공제한없음) 환경공학, 화학, 경영 등	○	○	○	
	고분자환경융합공학		(전공제한없음) 고분자공학, 환경공학 등	○	○	○	
	스마트시티공학		(전공제한없음) 토목공학, 건축공학, 공간정보공학 등	○	○	○	
	바이오 메디컬 사이언스· 엔지니어링	스마트공학 (공학계열)	(전공제한없음) 의학, 전자공학, 스포츠과학 등	○	○	○	
		의생명과학 (자연과학계열)					

☉ 금속·재료공정공학전공 지원 시 해당 학과에 사전에 문의 바람

구분	전 공		*관 련 분 야	석사	박사	통합	비고
인문 사회	문화경영학		인문, 사회, 예술체육 계열	○	○	○	
	도시계획		토목공학, 건축공학, 지리정보공학, 행정학과, 문화콘텐츠	○	○	○	
	다문화학	이민·다문화학	(전공제한없음) 인문, 사회, 어문, 예술체육 계열	×	×	×	모집 없음
	서비스경영공학		(전공제한없음) 인문, 사회, 자연과학, 공학 계열	○	○	○	
	융합고고학		(전공제한없음) 인문, 사회, 의학 등	○	○	○	
	지속가능경영학		(전공제한없음) 인문, 사회, 의학 계열	○	○	○	
	융합건강과학		(전공제한없음) 인문, 사회, 체육, 의학 계열	×	×	×	모집 없음
	FTA통상정책·비즈니스 컨설팅		(전공제한없음) 인문, 사회 계열	○	○	○	
	인터랙티브콘텐츠		인문, 사회, 예술체육 계열	○	○	○	
	인문융합치료학		(전공제한없음) 인문, 사회, 예술체육 계열	○	○	○	
	기술·철학·문화		(전공제한없음) 인문, 사회, 공학, 예술체육 계열	○	○	×	
	산업보안거버넌스	산업보안거버넌스 정책학	(전공제한없음) 인문, 사회, 공학계열	○	○	○	
		산업보안거버넌스 경영공학					
	도시재생학		(전공제한없음) 건축학, 행정, 토목, 해양, 경제학 등	○	○	○	
	녹색금융		(전공제한없음)	○	○	○	

※ 관련 분야 : 참고용이며, 융합프로그램에 참여하고 있는 교원의 소속임

## 5 학연간 협동과정 (협약체결기관)

구분	해당 연구소	관 련 분 야 (예시)	추가 제출서류
학 연 간	한국해양과학기술원	해양과학	※ 학연간 협동과정 지원자는 입학지 원 시 소속기관장 의 추천서를 제출 하여야 함.  ※ 관련분야는 예시 학과이며, 예시되 지 않은 학과 입 학도 가능함.
	한국화학연구원	화학, 화학공학, 고분자공학, 생물공학	
	한국전자통신연구원	전기공학, 전자공학	
	한국생산기술연구원	기계공학, 화학공학, 환경공학, 산업공학, 세라믹공학, 전기공학, 전자공학, 금속공학, 섬유공학	
	한국표준과학연구원	기계공학, 전기공학, 컴퓨터정보공학, 정보통신공학, 물리학	
	한국에너지기술연구원	기계공학, 전기공학, 화학공학, 환경공학, 건축공학, 재료공학	
	국립환경과학원	지리정보공학, 환경공학, 토목공학, 화학공학, 생명과학, 화학, 생물공학, 해양학	
	한국철도기술연구원	기계공학, 선박공학, 항공우주공학, 산업공학, 전기공학, 전자공학, 환경공학	
	한국건설기술연구원	산업공학, 전기공학, 전자공학, 건축공학, 토목공학, 환경공학	
	한국세라믹기술원	세라믹공학, 고분자공학, 화학공학	
	정보통신산업진흥원 부설 RFID/USN센터	전기공학, 전자공학, 컴퓨터공학, 정보통신공학 등	
	전자부품연구원	전기공학, 전자공학	

## 03 / 모집인원



- 학위과정별 각 학과 약간명(학과간 및 학연간 협동과정 포함)
- 총정원제에 따라 2022학년도 모집정원내 선발
- 대학원 학과별 합격자가 모집정원을 초과할 경우 본 대학원위원회의 심의결과를 반영한 기준에 따라 신입학 합격자 발표(잔여정원내)

## 04 / 지원자격



과 정	지 원 자 격
석사 및 석·박사 통합과정	1. 국내 외 정규대학에서 학사학위를 취득한 자 또는 취득 예정자 2. 법령에 의하여 위와 동등한 학력이 있다고 인정된 자
박사과정	1. 국내 외 정규대학에서 석사학위를 취득한 자 또는 취득 예정자 2. 법령에 의하여 위와 동등한 학력이 있다고 인정된 자

※ 아래 각 호에 해당되는 경우 별도로 진행되는 “외국인 전형”에 응시하시기 바랍니다.

- 부(父)·모(母)가 모두 외국인인 외국인
- 대한민국의 초등학교·중학교·고등학교·대학교에 해당하는 교육과정을 모두 해외에서 이수한 외국인 및 재외국민

※ 본 대학의 전임교원은 일반대학원에 진학할 수 없음.

직원의 경우 총장 승인을 득한 경우 입학 허가할 수 있음(총무팀 확인)

## 05 / 전형방법



- (1) 서류심사 (학과별)
- (2) 면접심사 (학과별) : 면접과 관련한 질의는 해당학과로 직접 문의하시기 바랍니다.
  - 가. 면접장소, 날짜 및 시간은 원서접수 기간 중 홈페이지 공지
    - 대학원홈페이지(<http://grad.inha.ac.kr>) → 입학안내 → 일반전형 → 면접 일시/장소
  - 나. 학과사무실로 직접 확인(17Page 연락처 참조)



## 06 / 지원자 제출서류 (\* 모든 증명서는 최근 3개월 이내 발급분)

번호	제출서류	내용
필수 제출 서류  지원자 전원	1. 제출서류 목록	■ 필수 (지정서식)
	2. 입학원서	■ 대학원홈페이지 → 원서접수 → 내용입력 → 원서인쇄 → 서명 → 전형료 납부 (가상계좌는 입학원서 상단에서 확인가능, 사진은 파일 업로드 또는 부착)
	3. 졸업(예정)증명서	■ 석사과정(석·박사 통합과정) 지원자 : 학부 졸업(예정) 증명서 ■ 박사과정 지원자 : 학부 졸업증명서 및 석사과정 학위(예정)증명서 ※ 박사과정 지원자(졸업예정자) : 수료, 재학증명서 대체 가능 ※ 외국대학 졸업자 : 『7.지원관련 유의사항-라.』 ※ 필히 출신교 인터넷 증명발급 필수 : 학력조회가 가능한 일련번호가 표기된 증명서만 인정(발급기 출력 증명서 무효 처리)
	4. 성적증명서	■ 석사과정(석·박사 통합과정) 지원자 : 학부 ■ 박사과정 지원자 : 학부 및 석사과정 ※ 편입한 경우 전적대학 성적증명서 ※ 국가평생교육진흥원(학점은행) : 학점인정대상학교 성적증명서 및 학점인정증명서 ※ 평점평균 4.5만점으로 환산 ※ 졸업예정자 : 원서 제출 시점의 성적 반영된 성적증명서 ※ 외국대학 졸업자 : 『7.지원관련 유의사항』 참조
	5. 국민건강보험공단 자격득실확인서	■ 장학생 선발을 위한 Full Time / Part Time 확인용 - 건강보험공단홈페이지( <a href="http://www.nhic.or.kr">www.nhic.or.kr</a> ) → 회원서비스 → 공인인증서 로그인 → 마이페이지 → 개인회원 자격 → ‘자격득실확인서’ 인쇄
	6. 장학금 신청서	■ 필수(장학금 신청시 반드시 제출) - 장학금 신청자(전체) : 장학의무사항 준수 서약서(지정서식) - 산학연장학생 추천서(재직증명서 포함) (지정서식) - 인하비전장학생지원서 (지정서식)
선택 제출 서류  (해당자)	추천서	■ 필수 - 의학과/의과학과 : 본교 입학시 지도교수의 추천서 (지정서식) - 학연간 협동과정 : 기관 추천서
	연구실적물	■ 필수 - 인하비전장학생 신청자 (지정서식) - 물리학과 박사지원자 (지정서식) - 의학과 박사지원자 (대표연구 발표)
	학업계획서	■ 필수(자유양식) - 국제통상학과: A4 5매 (영문) - 간호학과 박사과정 지원자: A4 1매 - 경제학과: A4 2매이내
	각종 자격증 경력 증명서	■ 필수 : 간호학과 (간호사 자격증)
	취학 승인서	■ 선택
	학력조회동의서 (외국대학)	■ 필수: 현역군인(부대장 승인) ■ 외국대학교 졸업자 필수 (지정서식) ※ 지정서식 (모집요강 또는 대학원 홈페이지 서식란 참조) ※ 학사 및 석사과정 모두 외국대학 졸업한 경우에는 각 1부씩 제출
	외국 국적자 면접표	■ 여권 사본 ■ 면접 당일 학과사무실에 제출

※ 필수 추가제출 대상자 이외 신청자는 필요한 경우 선택 제출

## 07 / 지원 관련 유의사항

### 1 원서접수

가. 서류 미비자는 전형에 응시할 수 없으며, 기재내용과 제출서류가 허위로 판명될 경우 또는 학위를 취득하지 못한 경우(졸업예정자) 입학이 취소됩니다.

나. **인하대학교 일반대학원 내에서 복수지원 및 이중등록(동 대학원에 재학 중인 학생)은 불가**

(일반대학원에 재학 중인 학생은 입학일 이전에 재학중인 학적 정리(자퇴, 졸업)를 마칠 것)

다. 입학원서의 내용은 정확하게 입력하여야 하며, 원서 접수 후 내용을 수정할 수 없습니다.

라. 접수된 제출서류는 반환하지 않습니다.

마. 우편으로 제출 시 입학원서와 전형료 입금을 확인하고, 구비서류와 함께 마감일까지 도착해야 하며, 도착 여부, 분실 및 미확인 서류에 대한 부분은 지원자가 확인하여야 합니다.

### 2 입학원서 작성 및 제출 서류 안내

가. 입학원서의 성명(띄어쓰기 없음), 주민번호, 출신대학(원), 지원과정, 학과, 전공, 평균평점(4.5), 졸업증명서, 학위등록번호 및 성적증명서에 기재내용을 확인한 후 입력하여야 합니다.

※ 졸업예정자의 학점은 졸업직전학기 성적까지 적용(1차, 2차 동일 기준 적용)

(졸업예정자는 1차, 2차 장학금 산정시 졸업 마지막학기 성적 제외)

※ 졸업예정자는 매학년도 입학전까지 졸업(학위)증명서를 제출해야 함

나. **편입하여 학위를 취득한 경우 전적대학(교) 성적증명서를 반드시 첨부하여야 합니다.**

※ 성적은 4.5만점 기준으로 환산하며 학위가 수여(예정)된 최종대학의 성적을 반영함

다. **장학금 신청**

① 입학원서 입력항목 중 ‘장학금 신청’ 항목에서 해당 장학금을 선택하시기 바라며, 해당 장학금을 선택하지 않거나 잘못 선택한 경우에는 장학생 선발과정에서 불이익을 받을 수 있습니다.  
(조교장학금은 입학 후 신청 가능합니다.)

② 학비장학금은 장학의무 준수 서약서 ‘장학금 신청’을 정확히 입력하여 주시기 바랍니다.

(**학비장학생은 풀타임(F)학생에 한하여 선발**)

※ 장학금 신청 → ‘학비장학금’선택 → ‘미취업’ 또는 ‘입학 시 퇴사예정’을 선택

※ 입학시 퇴사예정은 입학일 기준으로 건강보험자격사항이 풀타임으로 변경완료되어 있어야함.

③ **파트타임(P) / 풀타임(F) 구분**

– 국민건강보험공단의 건강보험자격득실확인서를 통해 이루어집니다.

– P/F 구분 목적은 장학생 선발 확인자료로 활용하기 위함이며, 취업상태에 따라 장학생 선발 제한이 있을 수 있습니다.

– 건강보험자격득실확인서의 ‘직장가입자’는 파트타임(P)에 해당됩니다.

– 국민건강보험공단의 건강보험자격득실확인서는 장학금 선발의 기초자료가 되며, 그 외의 용도로는 사용되지 않습니다.

④ 장학생은 입학원서 제출일의 성적 기준으로 선발하며, 지원 시 평점평균을 잘못 기재한 경우 그에 따른 불이익을 받을 수 있습니다.

## 라. 외국대학(원) 학위/졸업증명서 및 성적증명서 제출자

아포스티유(Apostille) 또는 해당국 내 한국대사관 영사 확인이나 한국 내 해당국 대사관 영사 확인을 받은 서류 제출 (확인 받은 서류 원본 제출)

- ① 반드시 아포스티유/대사관 영사 확인 후 영어/한국어로 번역 공증 받은 서류를 함께 제출
  - ② 중국의 경우 졸업증명서와 학위증명서 번역 공증본 모두 제출 요망  
(아포스티유/대사관 영사 확인 서류 대신 학력 및 학위인증서류 中國教育部學歷書電子註冊備案表과 教育部學位與研究生教育發展中心-(學位)認證報告를 제출하는 경우 가능)  
- 教育部學位與研究生教育發展中心-(學位)認證報告 : 중국학위여연구생교육신식망(教育部學位與研究生教育信息網 (<http://www.cdgd.edu.cn>))에서 발급받은 원본서류 제출(영문)
  - ③ [졸업예정자] 재학 & 졸업예정증명서(졸업예정일자 표시) 제출, 이수한 모든 학기에 대한 성적증명서도 제출 ⇒ **합격 시 입학일 전까지 최종 학위(졸업)증명서 제출 (미제출 시 합격 취소)**
  - ④ 편입 후 학위취득을 한 경우, 편입 전 성적증명서 모두 제출 요망
  - ⑤ 성적증명서는 과목별 학점과 취득점수, 총평점(GPA) 또는 전체 성적 백분율값, 해당 과정 만점값 등이 표시되어야 함
  - ⑥ 100점 만점 기준 또는 4.0/4.3/4.5 만점의 G.P.A. 방식으로 성적 환산이 어려운 경우, WES(World Education Services) 또는 Foreign Credits 성적 환산 증명서 원본 추가 제출 요망 (과목별 환산 점수 표시 요망)
- \* WES 웹사이트 : <http://www.wes.org/>  
Foreign Credits 웹사이트 : <http://www.foreigncredits.com>

마. 추가서류 제출 (※ 해당자에 한함)

- ① 의학과/의과학과 지원자는 본교 입학 시 지도교수를 담당할 교수의 추천서를 첨부하여야 합니다.
- ② 학연간 협동과정 지원자는 소속기관장의 추천서 및 산학연장학생 추천서(장학생선발용)를 첨부하여야 합니다. (학연간 협동과정 기관 확인 5Page)
- ③ 연구실적 제출 대상자는 연구실적 목록 및 연구실적물 제출
  - 게재지명, 저자, 논문제목 확인부분 출력, 게재예정자는 게재예정증명서 첨부

### 3 면접 관련 유의사항

가. 수험표는 입학원서 인쇄 시 출력이 가능합니다.

나. 접수가 완료된 지원자는 면접표(출력 후 기록), 신분증을 지참하여 면접당일 학과별 지정장소에서 면접에 따른 안내를 받아야 합니다.(면접표는 홈페이지 서식 다운로드 가능).

다. 면접장소 및 시간은 『대학원홈페이지 → 일반전형‘입학일시/장소’안내 → 면접장소』에서 정보를 확인 바랍니다.

#### 4 문의처

\* 대학원홈페이지 : <http://grad.inha.ac.kr/>

\* 주소 : 22212 인천광역시 미추홀구 인하로 100 인하대학교 대학원행정실(본관 317호)

\* 입학(내국인): 032-860-8389

\* 학적변동: 032-860-8384

## 08 / 전형료

### 1 전형료 금액

구 분	전형료 금액	비 고
석사과정	60,000원	
석·박사 통합과정	70,000원	
박사과정	70,000원	

### 2 전형료 납부안내

전형료는 가상계좌로만 납부 가능하며, 입학원서 온라인 입력 → 저장 → 가상계좌 확인 가능  
(입학원서의 상단에 가상계좌 확인, 예금주 확인 : 수험번호-0000)

### 3 전형료 반납(환불)



환불요청시기	환불금
입학전형에 응시한 사람이 착오로 과납한 경우	과납한 금액
대학의 귀책사유로 입학전형에 응시하지 못한 경우	전형료 전액
천재지변으로 인하여 입학전형에 응시하지 못한 경우	
질병 또는 사고 등으로 의료기관에 입원하거나 본인의 사망으로 입학전형에 응시하지 못한 경우	
전형료 납부 ~ 2021. 11. 15(월)까지 환불 요청 시	반환하지 않음
2021. 11. 16(화)부터 환불 요청 시	

※ 환불신청 : 입학담당자 E-mail(lim@inha.ac.kr), Fax(032-865-8623)로 '전형료 환불신청서' 제출  
- 양식 : [『대학원홈페이지-서식』 다운로드 가능](#)

## 09 / 대학원 장학제도

### 1 풀타임(Full-time)

- 건강보험자격득실확인서에 ‘직장가입자’가 아니면 (지역세대원, 직장피부양자, 지역세대주 등) 풀타임(F)에 해당됩니다.
- 건강보험자격득실확인서에 ‘직장가입자’이지만, “입학일 이전 퇴사예정”이면 “풀타임(F)”입니다. (입학 후 건강보험자격득실확인서 재 제출)

학비장학금	장학금액	등록금 30%, 등록금 50%, 등록금 75%, 등록금 100%	
	지원자격	전일제(Full-time) 석사, 박사, 통합과정 성적 우수자	
	지급제한	* 전체학기 평점평균 석사 3.50, 박사 3.75 미만일 경우 수혜 자격 정지 * 1차 학기에 휴학(입대휴학 제외)할 경우 수혜 자격 상실 * 취업할 경우 수혜 자격 상실 * 장학생 의무사항 미준수 시 수혜 자격 정지 및 졸업 불가 (장학생 의무사항은 대학원 홈페이지(http://grad.inha.ac.kr/) “장학안내”를 참고)	
	제출서류	장학 의무사항 준수 서약서	
인하비전장학금	장학금액	등록금 전액	
	지원자격	전일제(Full-time) 박사과정 지원자 중 연구실적 및 성적 우수자	
	지급제한	* 전체학기 평점평균 박사 3.75 미만일 경우 수혜 자격 정지 * 1차 학기에 휴학(입대휴학 제외)할 경우 수혜자격 상실 * 취업할 경우 수혜 자격 상실 * 장학생 의무사항 미준수 시 수혜 자격 정지 및 졸업 불가 (장학생 의무사항은 대학원 홈페이지(http://grad.inha.ac.kr/) “장학안내”를 참고)	
	제출서류	장학 의무사항 준수 서약서, <b>인하비전장학생 지원서</b>  <b>[서식 4]</b>	
INSTAR장학금	장학금액	등록금 전액	
	지원자격	전일제(Full-time) 지원자 대학원 학과 희망 지도교수 추천을 받은 자 - 석사과정 및 통합과정 : 학부 평점평균 3.00 이상 - 박사과정 : 학부 및 석사 평점평균 3.50 이상 * 지원자 중 선발정원내 선발예정	
	지급제한	* 1차 학기에 휴학(입대휴학 제외)할 경우 수혜자격 상실 * 취업할 경우 수혜 자격 상실 * 전과할 경우 수혜자격 상실 및 기 수혜 장학금 환수(폐지, 신설 제외)	
	제출서류	장학 의무사항 준수 서약서, <b>INSTAR장학생 지원서</b>  <b>[서식 5]</b>	
정석장학금	장학금액	등록금 전액 + 월보조금 30만원	
	지원자격	본교 학부과정 중 정석장학생인 자	
	지급제한	* 직전학기 평점평균 4.00 미만일 때 수혜 자격 정지 * 직전학기 평점평균 4.00 미만인 학기가 통산 2회일 경우 수혜 자격 상실 * 직전학기 평점평균 3.50 미만일 때 수혜 자격 상실 * 월보조금은 직전학기 평점 4.30 이상인 자 및 신입생은 6개월간 지급, 4.00 이상인 자는 5개월간 지급 * 1차 학기에 휴학(입대휴학 제외)할 경우 수혜 자격 상실	
	제출서류	장학 의무사항 준수 서약서, 장학금수혜확인서(학생지원팀에서 발급)	
조교장학금	장학금액	구 분	장학금액(학기당)
		학습조교(TA1,TA2)	석사 110만원, 박사 145만원
		실험조교(LA1)	석사 110만원, 박사 145만원
		실험조교(LA2)	석사 160만원, 박사 195만원
		실험조교(LA3)	석사 210만원, 박사 245만원
	지원자격	* 전일제(Full-time) 석사 6차, 박사 8차, 통합 12차이내의 학생 * 학부 교양필수 교과목을 담당하는 LA, TA2: 전일제(Full-time) 석사 10차, 박사 12차, 통합 16차이내의 학생 * 교내장학금 비수혜자, 학비장학생(등록금 75% 이하)	
선발시기	대학원 입학 후 2월(1학기), 8월(2학기)		
신청방법	<b>지도교수 또는 학과사무실에 신청</b>		



## 2 파트타임(Part-time)

– 건강보험자격득실확인서에 ‘직장가입자’는 “파트타임(P)”에 해당됩니다.

학비장학금 (인하대병원)	장학금액	등록금 반액
	지원자격	인하대병원 인턴, 레지던트, 펠로우, 간호사, 임상강사, 진료교수로 재직중인 자
	지급제한	<ul style="list-style-type: none"> <li>* 전체학기 평점평균 석사 3.50, 박사 3.75 미만일 경우 수혜 자격 정지</li> <li>* 1차 학기에 휴학(입대휴학 제외)할 경우 수혜 자격 상실</li> <li>* 인하대병원 퇴사할 경우 수혜 자격 상실</li> <li>* 장학금 지원자격(인턴, 레지던트 등) 상실할 경우 수혜 자격 상실</li> <li>* 장학생 의무사항 미준수 시 수혜 자격 정지 및 졸업불가 (장학생 의무사항은 대학원 홈페이지(<a href="http://grad.inha.ac.kr/">http://grad.inha.ac.kr/</a>) “장학안내”를 참고)</li> </ul>
	제출서류	장학 의무사항 준수 서약서, 재직증명서
교직원장학금	장학금액	등록금 반액
	지원자격	본교 교직원으로 근무하는 자 (인사부서의 추천을 받은 자)
	지급제한	<ul style="list-style-type: none"> <li>* 전체학기 평점평균 석사 3.50, 박사 3.75 미만일 경우 수혜 자격 정지</li> <li>* 1차 학기에 휴학(입대휴학 제외)할 경우 수혜 자격 상실</li> <li>* 인하대학교 퇴사할 경우 수혜 자격 상실</li> </ul>
	제출서류	장학 의무사항 준수 서약서, 재직증명서
산학연장학금	장학금액	200만원/학기, 150만원/학기, 100만원/학기
	지원자격	<ul style="list-style-type: none"> <li>* 본교와 MOU 체결 기관 중 대학원장이 지정한 기관</li> <li>* 본교와 학·연 협동연구 석·박사과정 협약체결 기관</li> <li>* MOU체결 기관 확인 : 대학원 홈페이지(<a href="http://grad.inha.ac.kr/">http://grad.inha.ac.kr/</a>) “장학안내”</li> <li>* 학부 및 석사 평점평균 3.00 이상인 자</li> <li>* 지원자 중 선발정원내 성적순 선발예정</li> </ul>
	지급제한	<ul style="list-style-type: none"> <li>* 전체학기 평점평균 석사 3.50, 박사 3.75 미만일 경우 수혜 자격 정지</li> <li>* 직장 퇴사할 경우 수혜 자격 상실</li> <li>* 1차 학기에 휴학(입대휴학 제외)할 경우 수혜 자격 상실</li> </ul>
	제출서류	장학 의무사항 준수 서약서, 산학연장학생 추천서 [서식 6], 재직증명서
	제출서류	장학 의무사항 준수 서약서, 산학연장학생 추천서 [서식 6], 재직증명서
더배움장학금	장학금액	150만원/학기
	지원자격	<ul style="list-style-type: none"> <li>* 직장재직자</li> <li>* 학부 및 석사 평점평균 3.50 이상인 자</li> <li>* 지원자 중 선발정원내 성적순 선발예정</li> </ul>
	지급제한	<ul style="list-style-type: none"> <li>* 전체학기 평점평균 석사 3.50, 박사 3.75 미만일 경우 수혜 자격 정지</li> <li>* 직장 퇴사할 경우 수혜 자격 상실</li> <li>* 1차 학기에 휴학(입대휴학 제외)할 경우 수혜 자격 상실</li> </ul>
	제출서류	장학 의무사항 준수 서약서
동문사랑장학금	장학금액	200만원/학기
	지원자격	<ul style="list-style-type: none"> <li>* 직장재직자</li> <li>* 본교 대학원(일반/특수/전문) 출신 박사과정 진학자</li> <li>* 학부 및 석사 평점평균 3.50 이상인 자</li> <li>* 지원자 중 선발정원내 성적순 선발예정</li> </ul>
	지급제한	<ul style="list-style-type: none"> <li>* 전체학기 평점평균 박사 3.75 미만일 경우 수혜 자격 정지</li> <li>* 직장 퇴사할 경우 수혜 자격 상실</li> <li>* 1차 학기에 휴학(입대휴학 제외)할 경우 수혜 자격 상실</li> </ul>
	제출서류	장학 의무사항 준수 서약서
	제출서류	장학 의무사항 준수 서약서

## 10 / 등록안내

### 1 등록관련 Flow Chart



### 2 등록 금액

가. 정규등록금 : 2021학년도 등록금 (참고용)

등록금 계 열	석사, 박사, 통합과정 공통			
	공학.예술	자연과학.체육	인문.사회	의학
수 업 료	6,001,000	5,569,000	4,633,000	7,591,000
입 학 금	1,041,000			

※ 등록금은 변경될 수 있습니다.

## 11 / 대형연구과제/인력양성사업 현황

전화번호:032-860-내선번호






학과명	사업단(팀)명	사업팀(단)장	내선번호
BK21 사업	물리학과	미래형 신재생 에너지 물리인재 교육연구팀	정종훈 7650
	다문화교육	글로벌다문화교육연구단	김영순 8741
	바이오메디컬 사이언스·엔지니어링	정밀의학·스마트공학융합교육연구단	이재선 9807
	전기컴퓨터공학과 (전자공학)	산업융합형 차세대 인공지능 혁신인재 교육연구단	송병철 7413
	전기컴퓨터공학과 (미래형자동차)	ICT-미래자동차 융합연구단	김학일 8682
	바이오시스템융합학과	산학융합인터랙티브 바이오공정혁신교육연구단	권순조 7295
	고분자환경융합전공	미세 플라스틱 전주기 제어 융합 교육연구단	권용구 7480
	화학·화학공학융합학 과	스마트 에너지 소재 및 공정 교육연구단	백성현 7460
기계공학과	미래복합재창의연구단	김재환	032-874-7325
	산소제어 및 병렬 혈액순환 미세유체시스템 기반 복합 장기칩 연구실	김선민	7328
건설기계공학과	차세대건설기계인력양성사업단	이승배	032-876-7443
조선해양공학과	친환경 스마트 선박 R&D 전문인력양성사업	이경호	8486
	미래해양플랜트 글로벌고급전문인력 양성사업단	구원철	032-861-9362
전기컴퓨터공학과	인공지능융합연구센터	박인규	9190
	미래자동차 R&D 인력양성사업단	김학일	8682
	신산업 융합임베디드 시스템 전문인력양성	김덕환	
	인공지능시스템반도체연구센터	이한호	7449
신소재공학과	첨단 신소재기반 3D프린팅 전문인력양성사업	이기안	8418
	반도체 소재부품장비 기술전문인력양성사업	이정환	8416
화학·화학공학융합학과	스마트 에너지 소재 및 공정 교육연구단	백성현	7460
환경·안전융합전공	산업미세먼지저감 및 화학안전관리 전문인력양성사업	이익모	8752
스마트디지털엔지니어링전공	스마트디지털엔지니어링 전문인력양성사업	황성원	7465
글로벌산업·환경융합전공	차세대 친환경산업전문인력양성사업	황용우	8752
	에너지산업 고도화 인력양성 사업	강홍윤	8752
산업보안거버넌스전공	융합보안e거버넌스센터	명승환	9346
도시재생학전공	도시계획연구소	김경배	9327
녹색금융전공	녹색융합기술 인재양성 특성화대학원	김종대	8012

※ 연구실 및 연구자에 대한 자세한 사항은 『대학원홈페이지-연구산학』 참조

## 12 / 교통안내

### 1 대중교통 안내

#### 버스노선 안내

 <b>광역버스</b>	1601(서울역), 9200(강남역)	 <b>시내버스</b>	5, 5-1, 8, 9, 13, 27, 46, 111-2
 <b>타지역버스</b>	3001(광명역)	 <b>마을버스</b>	511 / 515 / 516 / 518(주안역) 512(제물포역), 517 / 519(동인천역)
 <b>급행간선</b>	908(송도신도시공영차고지)		

#### 지하철 노선안내

##### 1 1호선 주안역 1번, 2번 출구

- 1번 출구 : 마을버스 511, 515, 516, 518  
시내버스 5-1, 46
- 버스 약 20분 소요

##### 수인 수인선 인하대역 4번, 5번 출구

- 4번 출구 : 운동장 방향
- 5번 출구 : 정문 방향
- 도보 약 1분 소요

### 2 승용차(고속도로) 안내 I 주소: 인천시 미추홀구 인하로 100

#### 경인고속도로 >> 인천대로

##### • 도화IC

첫번째 삼거리 우회전→주안역 우회전→구시민회관 사거리 우회전→제일시장삼거리 좌회전 → 인천기계공고 통과→용일사거리 직진→제운사거리 직진→학익사거리 우회전→인하대학 정문

##### • 인천IC

능안삼거리 우회전→남부역사거리 직진→용현사거리 우회전→용현소방파출소 통과→SK인천 정유소 통과→비룡사거리 좌회전→인하대학교 정문

#### 제2경인고속도로

##### • 문학IC

주안방향→첫번째 사거리 지나 U턴→첫번째 사거리 우회전→신동아아파트1,2차 옆 사거리 우회전 →직진→장미아파트 통과→인하대학교 정문

#### 김포공항에서 오는 길

- 김포공항 → 신월 사거리 방향 → 신월IC → 경인고속도로 → 도화IC → 인천IC
- 김포공항 → 신월IC → 장수 IC → 제2경인고속도로 → 문학IC

## 13 / 캠퍼스 안내



캠퍼스맵 공모전 당선작(사각정보디자인) 학생 작품

- |             |           |                |             |
|-------------|-----------|----------------|-------------|
| 1 1호관(본관)   | 8 정석학술정보관 | 15 평생교육관       | 22 C호관      |
| 2 2호관       | 9 9호관     | 16 김현태 인하드림센터  | 23 비룡주차장    |
| 3 60주년기념관   | 10 서호관    | 17 체육관         | 24 제1생활관    |
| 4 4호관       | 11 나빌레관   | 18 인하드림센터 2·3관 | 25 제2, 3생활관 |
| 5 5호관       | 12 하이테크센터 | 19 대운동장        |             |
| 6 6호관       | 13 로스쿨관   | 20 농구장         |             |
| 7 7호관(학생회관) | 14 학군단    | 21 테니스장        |             |

### 1 1호관

#### 대학원 행정실

인천시 미추홀구 인하로 100 인하대학교 (본관 317호)

입학/내국인 032-860-8389  
졸업/논문 032-860-8386  
학술활동지원 032-860-8383



학사/수업 032-860-8388  
학적/휴·복학 032-860-8384



## 14 / 학과(전공)별 연락처

전화번호 : 032-860-내선번호

구분	학과명	내선번호	구분	학과명	내선번호
공학	기계공학과	7300~7301	인문 사회	교육학과	7870
	건설기계공학과	876-7443		한국어문학과	7990
	조선해양공학과	7330		사학과	8070
	항공우주공학과	720-9010		영어영문학과	8010
	산업경영공학과	7360		프랑스어권학과	8030
	전기컴퓨터공학과(전기)	7390		중국학과	8050
	전기컴퓨터공학과(전자)	7411		일어일본학과	8060
	전기컴퓨터공학과(정보통신)	7431		사회교육과	7860
	전기컴퓨터공학과(컴퓨터)	7457		국어교육학과	7840
	전기컴퓨터공학과(인공지능)	9453		영어교육과	7850
	전기컴퓨터공학과(미래형자동차)	8682	예술 체육	소비자 아동학과	소비자학 아동심리학
	고분자공학과	7480		조형예술학과	7890
	신소재공학과	7530		디자인융합학과	8170
	토목공학과	7560	의학	체육학과	7880
	건축공학과	7580		의학과(의학, 자연과학)	9807
	건축학과	8710	학 과 간	문화경영학전공	8428
	공간정보공학과	7600		도시계획전공	8428
	환경공학과	7500		미래형자동차공학전공	8428
	에너지자원공학과	7550		에너지공학전공	8428
	바이오시스템 융합학과	공학 자연		IT미디어융합전공	8428
	화학·화학공학 융합학과	공학 자연		다문화학전공	9436
	수학과	7620		다문화교육전공	9390
	수학교육과	8150		서비스경영공학전공	9436
	물리학과	7650		융합고고학전공	9436
	생명과학과	7690		지속가능경영학전공	9436
자연 과학	통계학과	7640		융합건강과학전공	8428
	의류디자인학과	8130		글로벌 e거버넌스전공	8428
	식품영양학과	8120		디지털예술공학전공	8428
	간호학과	8200		FTA통상정책·비즈니스컨설팅전공	9436
	의과학과	9807		환경·안전융합전공	8752
	해양과학과	7700		금속·재료공정공학전공	8734
	경영학과	7750		인터랙티브콘텐츠전공	9436
	회계학과	7750		인문융합치료학전공	8428
	글로벌금융학과	7823		기술·철학·문화	8080
	경제학과	7770		스마트디지털엔지니어링	7465
인문 사회	국제통상학과	7790		글로벌산업·환경융합	8752
	법학과	8800		산업보안거버넌스	7951
	지적재산권학과	8800		바이오메디컬 사이언스·엔지니어링전공	9807
	행정학과	7940		도시재생학전공	9327
	정치외교학과	7960		스마트시티공학전공	7600
	미디어커뮤니케이션학과	8790		고분자환경융합공학전공	7480
				녹색금융전공	8012



## 부록

※ 서식 다운로드 : 대학원홈페이지 - 학사안내 - 서식  
참조

- 서식 1. 대학원 신입학 제출서류 목록
- 서식 2. 의학과/의과학과 입학 추천서
- 서식 3. 장학의무사항 준수 서약서
- 서식 4. 인하비전장학생 지원서
- 서식 5. INSTAR장학생 지원서
- 서식 6. 산학연장학생 추천서
- 서식 7. 학력조회 동의서(외국대학 졸업자)
- 서식 8. 입학전형 면접표
- 서식 9. 2022-1학기 대학원 등록 및 입학동의서  
(전액장학금 대상자)
- 서식 10. 입학포기원 및 예치등록금 반환 신청서
- 평점환산표
- 입학원서 온라인 입력 안내
- 건강보험자격득실 확인서 출력 안내

## 서식 1

### 대학원 신입학 제출서류 목록

제출자	지원학과	학과			과정	수험번호	
	성명				연락처		
	전형구분	<input type="checkbox"/> 학연간	<input type="checkbox"/> 국적	<input type="checkbox"/> 외국	학위취득대학	<input type="checkbox"/> 외국대학	<input type="checkbox"/> 편입학(학, 석)

※ 전형구분, 국적, 학위취득대학은 해당자에 한하여 표시(☑)

구분	제출서류	내 용 (해당 란에 ☑ 하세요)	제출	비 고
공동 (필수)	입학원서	대학원홈페이지 → 원서접수 → 정보입력 → 원서인쇄 (사진 업로드 또는 부착)	<input type="checkbox"/> 예	
	졸업(예정) 증명서	<input type="checkbox"/> 석사과정/석·박사 통합과정 : 학사 ( <input type="checkbox"/> 졸업예정) <input type="checkbox"/> 박사과정 : 학사 및 석사 ( <input type="checkbox"/> 졸업예정) ※ 졸업예정자 : 2022. 2 28(월)까지 졸업증명서 제출 <input type="checkbox"/> 외국대학 : 아포스티유, 대사관 영사 확인, 중국(학력/학위인증)	<input type="checkbox"/> 예	증명서 원본 (최근3개월)
	성적 증명서	<input type="checkbox"/> 석사과정/통합과정 : 학부 ( <input type="checkbox"/> 편입: 전적대학 성적증명서) <input type="checkbox"/> 박사과정 : 학부 및 석사과정 ( <input type="checkbox"/> 편입: 전적대학 성적증명서) ※ 국가평생교육진흥원(학점은행): 학점인정대상학교 성적증명서 및 학점인정증명서 첨부 <input type="checkbox"/> 외국대학 : 아포스티유, 대사관 영사 확인, 중국(학력/학위인증), WES	<input type="checkbox"/> 예	증명서 원본 (최근3개월)
	건강보험 자격득실 확인서	<input type="checkbox"/> Full-Time : 직장 피부양자 및 지역가입자 <input type="checkbox"/> Full-Time : 입학 시 퇴사 예정 (※ 퇴사 후 확인서 재 제출) <input type="checkbox"/> Part-Time : 직장 가입자	<input type="checkbox"/> 예	
	장학 신청서	<input type="checkbox"/> 인하비전장학생 신청서 (지정서식) <input type="checkbox"/> 산학연장학생 추천서 (지정서식) <input type="checkbox"/> 장학금 준수 서약서(장학금 신청자 전원)	<input type="checkbox"/> 예	
	각종 추천서	<input type="checkbox"/> 의학과/의과학과 : 입학 시 지도교수(지정서식) <input type="checkbox"/> 학연간 협동과정 : 기관 추천서 <input type="checkbox"/> 그외 제출자	<input type="checkbox"/> 예	
추가 제출 서류 (해당자)	연구 실적물	<input type="checkbox"/> 인하비전장학생 (지정서식) <input type="checkbox"/> 의학과/의과학과(박사) (대표연구 발표) <input type="checkbox"/> 물리학과(박사) (지정서식) <input type="checkbox"/> 그외 제출자	<input type="checkbox"/> 예	
	경력증명서	<input type="checkbox"/> 선택 제출	<input type="checkbox"/> 예	
	각종 자격증	<input type="checkbox"/> 간호학과 (간호사자격증) <input type="checkbox"/> 그외 제출자	<input type="checkbox"/> 예	
	학업 계획서	<input type="checkbox"/> 국제통상학과 (영문 A4지 5매) <input type="checkbox"/> 간호학과(박사) (A4지 1매) <input type="checkbox"/> 그외 제출자	<input type="checkbox"/> 예	
	학력조회 동의서	<input type="checkbox"/> 외국대학교 졸업자 필수 ※ 학사 및 석사과정 모두 외국대학 졸업한 경우 각 1부씩	<input type="checkbox"/> 예	
	외국국적	<input type="checkbox"/> 여권사본	<input type="checkbox"/> 예	
확인	위 본인은 신입학 제출서류 중 _____를 2021. ____ . ____ 까지 제출 완료할 것이며, 이를 준수하지 못할 경우 입학이 불가함을 확인함. 신청인 : _____ (인)			

## 서식 2

### 의학과/의과학과 입학 추천서

지 원 자			
성 명		수험번호	
지원과정		희망전공	

추 천 인	※ 대학원 입학 시 지도교수				
성 명		소속		직위	

1. 추천인께서 상기 지원자의 대학원 진학에 대한 의견을 기술하여 주십시오.(장점 포함)

2. 전반적인 측면에서 지원자를 상위 몇 % 이내로 평가하십니까?

상위 \_\_\_\_\_ %( \_\_\_\_\_명 중)

**위와 같이 지원자를 추천합니다.**

년 월 일

\_\_\_\_\_

서 명

인 하 대 학 교

### 서식 3

## 장학 의무사항 준수 서약서

지원학과	학과	과 정	수험번호
성 명	연락처		
장학금	● 1차 희망장학금명 : ※ 희망장학금명 기재		● 2차 희망장학금명 : ※ 희망장학금명 기재

위 본인은 장학생으로 선발될 시 해당 장학금의 의무사항을 준수할 것을 확인하며, 위반할 경우 장학금 수혜가 정지되거나, 졸업이 불가하여도 이의가 없음을 확인합니다.

1. 장학금을 수혜 받을시 장학생 의무사항을 지킬 것을 서약합니다. ☐

2. 장학금 지급제한에 대한 사항을 숙지하였음을 확인합니다. ☐

3. 지원자격(Full-time/Part-time)의 변경이 있을 경우 즉시 보고하며, 보고사항을 이행하지 않은 경우 지원받은 장학금을 반환할 것을 확인합니다. ☐

※ 대학원홈페이지 - 장학안내 - 내국인대상 - 장학금별 의무사항 확인

년 월 일

신청인 :  (인)

인하대학교 대학원장 귀하



서식 4

## 인하비전장학생 지원서

지원자	성명			생년월일		
	입학학기	2022학년도 1학기		수험번호 (통합과정은 학번)		
	지원학과	학과		전공		
학 적 사 항	학부과정	대학교	학과 졸업	성적	/4.5만점	
	석사과정	대학교	학과(졸업/졸업예정)	성적	/4.5만점	
연 락 처		(자택 또는 휴대폰) :				
지급제한		<ul style="list-style-type: none"> <li>- 전체학기 통산 평점평균 3.75 미만일 경우 수혜자격 정지</li> <li>- 1차 학기에 휴학(입대휴학 제외)할 경우 수혜자격 상실</li> <li>- 장학생 의무사항 미 준수할 경우 수혜자격 정지</li> <li>- 취업(Part-time)할 경우 수혜자격 상실</li> </ul>				
<p>상기인은 대학원 인하비전장학생 모집에 응시하고자 지급제한의 내용을 숙지하였으며 소정의 서류를 갖추어 지원서를 제출합니다.</p> <p style="text-align: center;">년      월      일</p> <p style="text-align: right;">지원자 <span style="float: right;">인</span></p>						
<p style="text-align: center;"><u>추      천      서</u></p> <p>상기 학생은 학습능력 및 연구실적이 우수하여 대학원 박사과정 진학을 위하여 인하비전장학생으로 추천합니다.</p> <p style="text-align: center;">년      월      일</p> <p style="text-align: right;">지원학과 추천교수 : <span style="float: right;">인</span></p>						
<p>인하대학교 대학원장 귀하</p>						

수험번호

## 연구실적 목록

순번	구 분				게재(예정) 년/월
1	<input type="checkbox"/> 국내공인학술지	<input type="checkbox"/> 국제공인학술지	<input type="checkbox"/> 주저자	<input type="checkbox"/> 게재예정	
	<input type="checkbox"/> 국제수준학술지	<input type="checkbox"/> 기타외국학술지	<input type="checkbox"/> 교신저자	<input type="checkbox"/> 게재	
			<input type="checkbox"/> 공동저자		
	게재지명				
	논문제목				
2	<input type="checkbox"/> 국내공인학술지	<input type="checkbox"/> 국제공인학술지	<input type="checkbox"/> 주저자	<input type="checkbox"/> 게재예정	
	<input type="checkbox"/> 국제수준학술지	<input type="checkbox"/> 기타외국학술지	<input type="checkbox"/> 교신저자	<input type="checkbox"/> 게재	
			<input type="checkbox"/> 공동저자		
	게재지명				
	논문제목				
3	<input type="checkbox"/> 국내공인학술지	<input type="checkbox"/> 국제공인학술지	<input type="checkbox"/> 주저자	<input type="checkbox"/> 게재예정	
	<input type="checkbox"/> 국제수준학술지	<input type="checkbox"/> 기타외국학술지	<input type="checkbox"/> 교신저자	<input type="checkbox"/> 게재	
			<input type="checkbox"/> 공동저자		
	게재지명				
	논문제목				
4	<input type="checkbox"/> 국내공인학술지	<input type="checkbox"/> 국제공인학술지	<input type="checkbox"/> 주저자	<input type="checkbox"/> 게재예정	
	<input type="checkbox"/> 국제수준학술지	<input type="checkbox"/> 기타외국학술지	<input type="checkbox"/> 교신저자	<input type="checkbox"/> 게재	
			<input type="checkbox"/> 공동저자		
	게재지명				
	논문제목				
5	<input type="checkbox"/> 국내공인학술지	<input type="checkbox"/> 국제공인학술지	<input type="checkbox"/> 주저자	<input type="checkbox"/> 게재예정	
	<input type="checkbox"/> 국제수준학술지	<input type="checkbox"/> 기타외국학술지	<input type="checkbox"/> 교신저자	<input type="checkbox"/> 게재	
			<input type="checkbox"/> 공동저자		
	게재지명				
	논문제목				
6	<input type="checkbox"/> 국내공인학술지	<input type="checkbox"/> 국제공인학술지	<input type="checkbox"/> 주저자	<input type="checkbox"/> 게재예정	
	<input type="checkbox"/> 국제수준학술지	<input type="checkbox"/> 기타외국학술지	<input type="checkbox"/> 교신저자	<input type="checkbox"/> 게재	
			<input type="checkbox"/> 공동저자		
	게재지명				
	논문제목				

※ 첨부: 연구실적물 각 1부(게재지명, 게재년월, 저자, 논문제목 확인 가능한 페이지 첨부)

서식 5

## INSTAR장학생(I) 지원서

지원자	성명			생년월일		
	입학학기	2022 학년도 1 학기		수험번호		
	지원학과	학과		전공		
학적사항	학부과정	대학교	학과 졸업	성적	/4.5만점	
	석사과정	대학교	학과(졸업/졸업예정)	성적	/4.5만점	
연락처		(자택 또는 휴대폰) :				
지원자격		- 석사 및 통합과정 지원자 : 학부 평점평균 3.00/4.50 이상 - 박사과정 지원자 : [(학부+석사)÷2] 평점평균 3.50/4.50 이상				
지원내용		- 장학금액 : 등록금 전액 - 장학금 지급기간 : 석사, 박사, 통합 4차 학기까지 ※ 통합 5차 진입시 인하비전장학금 추가 신청 가능				
의무사항		- 석사 및 통합과정 : 학비장학금 100% 석사과정 의무사항 준수 ※ 통합과정 장학의무사항 미준수할 경우, 통합 5차 진입시 인하비전장학금 추가 신청 불가 - 박사과정 : 인하비전장학생 의무사항 준수 - LA/TA 2개 학기(1, 2차 학기 근무 원칙) 의무				
지급제한		- 1차 학기에 휴학(입대휴학 제외)할 경우 수혜자격 상실 - 취업(Part-time)할 경우 수혜자격 상실 - 전과할 경우 수혜자격 상실 및 기 수혜 장학금 환수(학과 폐지, 신설 제외) - TA/LA 2개 학기 의무 불이행 후 졸업 희망시 장학금 환수 - 재학 중 평점평균 석사 3.50/ 박사 3.75 미만일 경우 수혜자격 정지 - 장학생 의무사항 미준수할 경우 수혜자격 정지				

상기인은 INSTAR장학생(I)의 지원자격, 지원내용, 의무사항, 지급제한의 내용을 숙지하고 지원서를 제출합니다.

년 월 일

지원자 : \_\_\_\_\_ (인)

지도교수 : \_\_\_\_\_ (인)

인하대학교 대학원장 귀하

서식 5

## INSTAR장학생(Ⅱ) 지원서

지원자	성명			생년월일		
	입학학기	2022 학년도 1 학기		수험번호		
	지원학과	학과		전공		
학적사항	학부과정	대학교	학과 졸업	성적	/4.5만점	
	석사과정	대학교	학과(졸업/졸업예정)	성적	/4.5만점	
연락처		(자택 또는 휴대폰) :				
지원자격		- 박사과정 지원자 : [(학부+석사)÷2] 평점평균 3.50/4.50 이상				
지원내용		- 장학금액 : 등록금 전액 - 장학금 지급기간 : 박사 4차 학기까지				
의무사항		- 인하비전장학생 의무사항 준수 - 의무사항 미준수 학생이 졸업을 희망하는 경우 장학금 환수 - RA 의무(LA, TA 이중수혜 불가)				
지급제한		- 1차 학기에 휴학(입대휴학 제외)할 경우 수혜자격 상실 - 취업(Part-time)할 경우 수혜자격 상실 - 전과할 경우 수혜자격 상실 및 기 수혜 장학금 환수(학과 폐지, 신설 제외) - 재학 중 평점평균 박사 3.75 미만일 경우 수혜자격 정지 - 재학 중 연구과제 미 참여시 수혜자격 정지 - 장학생 의무사항 미준수할 경우 수혜자격 정지				
<p>상기인은 INSTAR장학생(Ⅱ)의 지원자격, 지원내용, 의무사항, 지급제한의 내용을 숙지하고 지원서를 제출합니다.</p> <p style="text-align: center;">년      월      일</p> <p style="text-align: right;">지원자 : _____ (인)</p> <p style="text-align: right;">지도교수 : _____ (인)</p> <p style="text-align: center;"><b>인하대학교 대학원장 귀하</b></p>						

서식 6

## 산학연장학생 추천서

성 명			수험번호		
연 락 처			생년월일		
학력 및 성적사항	학사	대학교	학과	성적	/4.50만점
	석사	대학교	학과	성적	/4.50만점
지원사항	인하대학교		학과	과정	
근무기간		직위 또는 직명	근무부서	담당업무	
~					

※ 첨부: 재직증명서 1부

위 사람을 2022학년도 1학기 귀교 대학원 산학연장학생으로 추천합니다.

년 월 일

기관장 (직인)

인하대학교 대학원장 귀하



## 서식 7



### Graduate School, Inha University

100 Inharo, Nam-Gu, Incheon, 22212, KOREA

TEL: +82-32-860-8383~9, Fax:+82-32-865-8623, E-mail:graduate@inha.ac.kr

## Release of Information Form

By making application for admission to Inha University, I hereby authorize administrator or other persons to confer with others to obtain and verify my credentials and qualifications as a provider.

I release from any and all liability all organizations or individuals who act in good faith and without malice to provide the above information.

I consent to the release by any person to other institutions of all information that may be relevant to an evaluation of my credentials and qualifications and hereby release such person providing such information of any and all liability.

1. Applicant Information			
Surname	Given name	漢字姓名(Only Chinese & Japanese)	
Department which you applied	Major which you applied	E-mail	
2. Academic Information			
Name of University Graduated	Degree you achieved (expected)		<input type="checkbox"/> Bachelor <input type="checkbox"/> Master's
Address of University Graduated			
Zip Code	E-mail (Official)		
Phone & Fax of University	Tel : Fax :	Website of University	http://
Department	Major		
Student ID Number	Date of Birth		
Date of Entrance	Date of (expected) Graduation		

\_\_\_\_\_ (Year) \_\_\_\_\_ (Month) \_\_\_\_\_ (Date)

Applicant : \_\_\_\_\_ Sign

<Name & Signature>

## Signed Consent Form (학위조회동의서)

By signing this form, I am giving my agreement and hereby authorize the NRF(National Research Foundation of Korea) to verify my degree/enrollment records.

Please indicate accuracy of the information below. If necessary, include corrections/notes.

• Applicant's Information

Completed by the applicant	Verification (To be completed by the Institution)
Name: _____ Given name                      Family name	<input type="checkbox"/> Correct <input type="checkbox"/> Incorrect
Date of birth: _____ MM-DD-YYYY	<input type="checkbox"/> Correct <input type="checkbox"/> Incorrect
Student ID No.: _____	<input type="checkbox"/> Correct <input type="checkbox"/> Incorrect
Date of admission(transfer date from other institution): _____ MM-DD-YYYY	<input type="checkbox"/> Correct <input type="checkbox"/> Incorrect
Date of graduation _____ MM-DD-YYYY	<input type="checkbox"/> Correct <input type="checkbox"/> Incorrect
Degree in (major): _____	<input type="checkbox"/> Correct <input type="checkbox"/> Incorrect
Degree: <input type="checkbox"/> Bachelor <input type="checkbox"/> Master <input type="checkbox"/> Ph. D	<input type="checkbox"/> Correct <input type="checkbox"/> Incorrect
Title of Thesis:	<input type="checkbox"/> Correct <input type="checkbox"/> Incorrect
Date of Degree Conferment(registered): _____ MM-DD-YYYY	<input type="checkbox"/> Correct <input type="checkbox"/> Incorrect
<b>Applicant's Signature:</b> _____ <b>Date:</b> _____ MM-DD-YYYY	Additional comments(if any) :

• Respondent's Information

Name of Organization					
Address					
Telephone		FAX		e-mail	
Date: _____ MM-DD-YYYY					official SEAL
Name and title of position:					
Signature: _____					



한국연구재단  
National Research Foundation of Korea  
25 Heolleungno, Seocho-gu, Seoul, Korea 137-748  
Phone:                      FAX:

The information you provide will be kept in strict confidence and will be used only for the purpose of degree inquiry. Please do not hesitate in contacting NRF for any questions. Thank you for your assistance.

## 서식 8

제 목		입학전형 면접표			
지원자	성 명	수험번호			
	지원 학과	학과	과정	나 이	만 세
	최종 출신 대학교(원)	대학교(원)	학과	전공	
	현 직장	직 위			
	취미 또는 특기 사항				
<p>위와 같이 면접사항을 제출합니다.</p> <p>년 월 일</p> <p>지 원 자 : (인)</p>					
도움말	<p>* 국민건강보험관리공단인 직장가입자는 재직자로 파트타임 학생에 해당됩니다. - 파트타임 학생에게는 장학생 선발 시 제한이 있음.</p>				
필독	<p>① 수험생은 본 면접표를 작성하여 면접일 지원학과 면접위원께 제출하십시오. ② 학과에서는 면접표를 사정결과표와 함께 대학원 행정실로 보내 주십시오.</p>				

서식 9

제  
목

2022-1학기 대학원 등록 및 입학동의서

지 원 자	성 명		수험번호	
	지원 학과		과정	석사 / 박사 / 통합
	주민등록번호			
	주소			
	연락처			

상기 본인은 2022-1학기 인하대학교 일반대학원 신입학에 최종합격 통보에 따라  
귀 대학원에 등록 및 입학할 것을 서약합니다.

년 월 일

지 원 자 : (인)

비고

\* 위 개인정보는 개인정보보호법에 의거하여, 대학원 입학 지원 및 등록을 위한 목적을  
위해 최소한의 개인정보 수집 및 동의를 받으며, 기타 타 목적으로 활용하지 않음에  
참고하여 주십시오.

서식 10

## 입학포기원 및 예치등록금 반환 신청서

신청인	과 정	석사 • 박사 • 통합	학 과	학과
	성 명		수험번호 또는 학번	

내  
---

※ 환불 소요기간 : 신청일로 부터 약 3주

상기인은 2022년 1학기 대학원 입학을 포기하며,  
(예치금을 납부한 경우) 기 예치금의 환불을 요청합니다.

20    년    월    일

\_\_\_\_\_  
신청인 서명

인하대학교 대학원장 귀하

부록

평 점 환 산 표

4.5만점	4.3만점	4.0만점	100만점	4.5만점	4.3만점	4.0만점	100만점	4.5만점	4.3만점	4.0만점	100만점	4.5만점	4.3만점	4.0만점	100만점
4.50	4.30	4.00	100.0	4.02	3.73	3.52	90.4	3.08	2.78	2.58	80.8	2.12	1.82	1.62	71.2
4.50	4.30	4.00	99.9	4.02	3.72	3.52	90.3	3.07	2.77	2.57	80.7	2.11	1.81	1.61	71.1
4.49	4.29	3.99	99.8	4.01	3.71	3.51	90.2	3.06	2.76	2.56	80.6	2.10	1.80	1.60	71.0
4.49	4.29	3.99	99.7	4.01	3.71	3.51	90.1	3.05	2.75	2.55	80.5	2.09	1.79	1.59	70.9
4.48	4.28	3.98	99.6	4.00	3.70	3.50	90.0	3.04	2.74	2.54	80.4	2.08	1.78	1.58	70.8
4.48	4.28	3.98	99.5	3.99	3.69	3.49	89.9	3.03	2.73	2.53	80.3	2.07	1.77	1.57	70.7
4.47	4.27	3.97	99.4	3.98	3.68	3.48	89.8	3.02	2.72	2.52	80.2	2.06	1.76	1.56	70.6
4.47	4.26	3.97	99.3	3.97	3.67	3.47	89.7	3.01	2.71	2.51	80.1	2.05	1.75	1.55	70.5
4.46	4.25	3.96	99.2	3.96	3.66	3.46	89.6	3.00	2.70	2.50	80.0	2.04	1.74	1.54	70.4
4.46	4.25	3.96	99.1	3.95	3.65	3.45	89.5	2.99	2.69	2.49	79.9	2.03	1.73	1.53	70.3
4.45	4.24	3.95	99.0	3.94	3.64	3.44	89.4	2.98	2.68	2.48	79.8	2.02	1.72	1.52	70.2
4.45	4.24	3.95	98.9	3.93	3.63	3.43	89.3	2.97	2.67	2.47	79.7	2.01	1.71	1.51	70.1
4.44	4.23	3.94	98.8	3.92	3.62	3.42	89.2	2.96	2.66	2.46	79.6	2.00	1.70	1.50	70.0
4.44	4.23	3.94	98.7	3.91	3.61	3.41	89.1	2.95	2.65	2.45	79.5	1.99	1.69	1.49	69.9
4.43	4.22	3.93	98.6	3.90	3.60	3.40	89.0	2.94	2.64	2.44	79.4	1.98	1.68	1.48	69.8
4.43	4.21	3.93	98.5	3.89	3.59	3.39	88.9	2.93	2.63	2.43	79.3	1.97	1.67	1.47	69.7
4.42	4.20	3.92	98.4	3.88	3.58	3.38	88.8	2.92	2.62	2.42	79.2	1.96	1.66	1.46	69.6
4.42	4.20	3.92	98.3	3.87	3.57	3.37	88.7	2.91	2.61	2.41	79.1	1.95	1.65	1.45	69.5
4.41	4.19	3.91	98.2	3.86	3.56	3.36	88.6	2.90	2.60	2.40	79.0	1.94	1.64	1.44	69.4
4.41	4.19	3.91	98.1	3.85	3.55	3.35	88.5	2.89	2.59	2.39	78.9	1.93	1.63	1.43	69.3
4.40	4.18	3.90	98.0	3.84	3.54	3.34	88.4	2.88	2.58	2.38	78.8	1.92	1.62	1.42	69.2
4.40	4.18	3.90	97.9	3.83	3.53	3.33	88.3	2.87	2.57	2.37	78.7	1.91	1.61	1.41	69.1
4.39	4.17	3.89	97.8	3.82	3.52	3.32	88.2	2.86	2.56	2.36	78.6	1.90	1.60	1.40	69.0
4.39	4.17	3.89	97.7	3.81	3.51	3.31	88.1	2.85	2.55	2.35	78.5	1.89	1.59	1.39	68.9
4.38	4.16	3.88	97.6	3.80	3.50	3.30	88.0	2.84	2.54	2.34	78.4	1.88	1.58	1.38	68.8
4.38	4.16	3.88	97.5	3.79	3.49	3.29	87.9	2.83	2.53	2.33	78.3	1.87	1.57	1.37	68.7
4.37	4.15	3.87	97.4	3.78	3.48	3.28	87.8	2.82	2.52	2.32	78.2	1.86	1.56	1.36	68.6
4.37	4.14	3.87	97.3	3.77	3.47	3.27	87.7	2.81	2.51	2.31	78.1	1.85	1.55	1.35	68.5
4.36	4.13	3.86	97.2	3.76	3.46	3.26	87.6	2.80	2.50	2.30	78.0	1.84	1.54	1.34	68.4
4.36	4.13	3.86	97.1	3.75	3.45	3.25	87.5	2.79	2.49	2.29	77.9	1.83	1.53	1.33	68.3
4.35	4.12	3.85	97.0	3.74	3.44	3.24	87.4	2.78	2.48	2.28	77.8	1.82	1.52	1.32	68.2
4.35	4.12	3.85	96.9	3.73	3.43	3.23	87.3	2.77	2.47	2.27	77.7	1.81	1.51	1.31	68.1
4.34	4.11	3.84	96.8	3.72	3.42	3.22	87.2	2.76	2.46	2.26	77.6	1.80	1.50	1.30	68.0
4.34	4.11	3.84	96.7	3.71	3.41	3.21	87.1	2.75	2.45	2.25	77.5	1.79	1.49	1.29	67.9
4.33	4.10	3.83	96.6	3.70	3.40	3.20	87.0	2.74	2.44	2.24	77.4	1.78	1.48	1.28	67.8
4.33	4.09	3.83	96.5	3.69	3.39	3.19	86.9	2.73	2.43	2.23	77.3	1.77	1.47	1.27	67.7
4.32	4.08	3.82	96.4	3.68	3.38	3.18	86.8	2.72	2.42	2.22	77.2	1.76	1.46	1.26	67.6
4.32	4.08	3.82	96.3	3.67	3.37	3.17	86.7	2.71	2.41	2.21	77.1	1.75	1.45	1.25	67.5
4.31	4.07	3.81	96.2	3.66	3.36	3.16	86.6	2.70	2.40	2.20	77.0	1.74	1.44	1.24	67.4
4.31	4.07	3.81	96.1	3.65	3.35	3.15	86.5	2.69	2.39	2.19	76.9	1.73	1.43	1.23	67.3
4.30	4.06	3.80	96.0	3.64	3.34	3.14	86.4	2.68	2.38	2.18	76.8	1.72	1.42	1.22	67.2
4.30	4.06	3.80	95.9	3.63	3.33	3.13	86.3	2.67	2.37	2.17	76.7	1.71	1.41	1.21	67.1
4.29	4.05	3.79	95.8	3.62	3.32	3.12	86.2	2.66	2.36	2.16	76.6	1.70	1.40	1.20	67.0
4.29	4.05	3.79	95.7	3.61	3.31	3.11	86.1	2.65	2.35	2.15	76.5	1.69	1.39	1.19	66.9
4.28	4.04	3.78	95.6	3.60	3.30	3.10	86.0	2.64	2.34	2.14	76.4	1.68	1.38	1.18	66.8
4.28	4.04	3.78	95.5	3.59	3.29	3.09	85.9	2.63	2.33	2.13	76.3	1.67	1.37	1.17	66.7
4.27	4.03	3.77	95.4	3.58	3.28	3.08	85.8	2.62	2.32	2.12	76.2	1.66	1.36	1.16	66.6



4.5만점	4.3만점	4.0만점	100만점	4.5만점	4.3만점	4.0만점	100만점	4.5만점	4.3만점	4.0만점	100만점	4.5만점	4.3만점	4.0만점	100만점
4.27	4.02	3.77	95.3	3.57	3.27	3.07	85.7	2.61	2.31	2.11	76.1	1.65	1.35	1.15	66.5
4.26	4.01	3.76	95.2	3.56	3.26	3.06	85.6	2.60	2.30	2.10	76.0	1.64	1.34	1.14	66.4
4.26	4.01	3.76	95.1	3.55	3.25	3.05	85.5	2.59	2.29	2.09	75.9	1.63	1.33	1.13	66.3
4.25	4.00	3.75	95.0	3.54	3.24	3.04	85.4	2.58	2.28	2.08	75.8	1.62	1.32	1.12	66.2
4.25	4.00	3.75	94.9	3.53	3.23	3.03	85.3	2.57	2.27	2.07	75.7	1.61	1.31	1.11	66.1
4.24	3.99	3.74	94.8	3.52	3.22	3.02	85.2	2.56	2.26	2.06	75.6	1.60	1.30	1.10	66.0
4.24	3.98	3.74	94.7	3.51	3.21	3.01	85.1	2.55	2.25	2.05	75.5	1.59	1.29	1.09	65.9
4.23	3.97	3.73	94.6	3.50	3.20	3.00	85.0	2.54	2.24	2.04	75.4	1.58	1.28	1.08	65.8
4.23	3.97	3.73	94.5	3.49	3.19	2.99	84.9	2.53	2.23	2.03	75.3	1.57	1.27	1.07	65.7
4.22	3.96	3.72	94.4	3.48	3.18	2.98	84.8	2.52	2.22	2.02	75.2	1.56	1.26	1.06	65.6
4.22	3.96	3.72	94.3	3.47	3.17	2.97	84.7	2.51	2.21	2.01	75.1	1.55	1.25	1.05	65.5
4.21	3.95	3.71	94.2	3.46	3.16	2.96	84.6	2.50	2.20	2.00	75.0	1.54	1.24	1.04	65.4
4.21	3.95	3.71	94.1	3.45	3.15	2.95	84.5	2.49	2.19	1.99	74.9	1.53	1.23	1.03	65.3
4.20	3.94	3.70	94.0	3.44	3.14	2.94	84.4	2.48	2.18	1.98	74.8	1.52	1.22	1.02	65.2
4.20	3.94	3.70	93.9	3.43	3.13	2.93	84.3	2.47	2.17	1.97	74.7	1.51	1.21	1.01	65.1
4.19	3.93	3.69	93.8	3.42	3.12	2.92	84.2	2.46	2.16	1.96	74.6	1.50	1.20	1.00	65.0
4.19	3.93	3.69	93.7	3.41	3.11	2.91	84.1	2.45	2.15	1.95	74.5	1.49	1.19	0.99	64.9
4.18	3.92	3.68	93.6	3.40	3.10	2.90	84.0	2.44	2.14	1.94	74.4	1.48	1.18	0.98	64.8
4.18	3.91	3.68	93.5	3.39	3.09	2.89	83.9	2.43	2.13	1.93	74.3	1.47	1.17	0.97	64.7
4.17	3.90	3.67	93.4	3.38	3.08	2.88	83.8	2.42	2.12	1.92	74.2	1.46	1.16	0.96	64.6
4.17	3.90	3.67	93.3	3.37	3.07	2.87	83.7	2.41	2.11	1.91	74.1	1.45	1.15	0.95	64.5
4.16	3.89	3.66	93.2	3.36	3.06	2.86	83.6	2.40	2.10	1.90	74.0	1.44	1.14	0.94	64.4
4.16	3.89	3.66	93.1	3.35	3.05	2.85	83.5	2.39	2.09	1.89	73.9	1.43	1.13	0.93	64.3
4.15	3.88	3.65	93.0	3.34	3.04	2.84	83.4	2.38	2.08	1.88	73.8	1.42	1.12	0.92	64.2
4.15	3.88	3.65	92.9	3.33	3.03	2.83	83.3	2.37	2.07	1.87	73.7	1.41	1.11	0.91	64.1
4.14	3.87	3.64	92.8	3.32	3.02	2.82	83.2	2.36	2.06	1.86	73.6	1.40	1.10	0.90	64.0
4.14	3.87	3.64	92.7	3.31	3.01	2.81	83.1	2.35	2.05	1.85	73.5	1.39	1.09	0.89	63.9
4.13	3.86	3.63	92.6	3.30	3.00	2.80	83.0	2.34	2.04	1.84	73.4	1.38	1.08	0.88	63.8
4.13	3.85	3.63	92.5	3.29	2.99	2.79	82.9	2.33	2.03	1.83	73.3	1.37	1.07	0.87	63.7
4.12	3.84	3.62	92.4	3.28	2.98	2.78	82.8	2.32	2.02	1.82	73.2	1.36	1.06	0.86	63.6
4.12	3.84	3.62	92.3	3.27	2.97	2.77	82.7	2.31	2.01	1.81	73.1	1.35	1.05	0.85	63.5
4.11	3.83	3.61	92.2	3.26	2.96	2.76	82.6	2.30	2.00	1.80	73.0	1.34	1.04	0.84	63.4
4.11	3.83	3.61	92.1	3.25	2.95	2.75	82.5	2.29	1.99	1.79	72.9	1.33	1.03	0.83	63.3
4.10	3.82	3.60	92.0	3.24	2.94	2.74	82.4	2.28	1.98	1.78	72.8	1.32	1.02	0.82	63.2
4.10	3.82	3.60	91.9	3.23	2.93	2.73	82.3	2.27	1.97	1.77	72.7	1.31	1.01	0.81	63.1
4.09	3.81	3.59	91.8	3.22	2.92	2.72	82.2	2.26	1.96	1.76	72.6	1.30	1.00	0.80	63.0
4.09	3.81	3.59	91.7	3.21	2.91	2.71	82.1	2.25	1.95	1.75	72.5	1.29	0.99	0.79	62.9
4.08	3.80	3.58	91.6	3.20	2.90	2.70	82.0	2.24	1.94	1.74	72.4	1.28	0.98	0.78	62.8
4.08	3.80	3.58	91.5	3.19	2.89	2.69	81.9	2.23	1.93	1.73	72.3	1.27	0.97	0.77	62.7
4.07	3.79	3.57	91.4	3.18	2.88	2.68	81.8	2.22	1.92	1.72	72.2	1.26	0.96	0.76	62.6
4.07	3.78	3.57	91.3	3.17	2.87	2.67	81.7	2.21	1.91	1.71	72.1	1.25	0.95	0.75	62.5
4.06	3.77	3.56	91.2	3.16	2.86	2.66	81.6	2.20	1.90	1.70	72.0	1.24	0.94	0.74	62.4
4.06	3.77	3.56	91.1	3.15	2.85	2.65	81.5	2.19	1.89	1.69	71.9	1.23	0.93	0.73	62.3
4.05	3.76	3.55	91.0	3.14	2.84	2.64	81.4	2.18	1.88	1.68	71.8	1.22	0.92	0.72	62.2
4.05	3.76	3.55	90.9	3.13	2.83	2.63	81.3	2.17	1.87	1.67	71.7	1.21	0.91	0.71	62.1
4.04	3.75	3.54	90.8	3.12	2.82	2.62	81.2	2.16	1.86	1.66	71.6	1.20	0.90	0.70	62.0
4.04	3.75	3.54	90.7	3.11	2.81	2.61	81.1	2.15	1.85	1.65	71.5	1.19	0.89	0.69	61.9
4.03	3.74	3.53	90.6	3.10	2.80	2.60	81.0	2.14	1.84	1.64	71.4	1.18	0.88	0.68	61.8
4.03	3.74	3.53	90.5	3.09	2.79	2.59	80.9	2.13	1.83	1.63	71.3	1.17	0.87	0.67	61.7

## 부록

## 입학원서 온라인 입력 안내

## 1 원서접수 창 열기

대학원 홈페이지(<http://grad.inha.ac.kr>) → 입학안내 → 일반전형 → 원서접수/합격자조회 → [원서접수] 메뉴 클릭 → 아래와 같이 원서접수창이 열립니다.

**입시지원**

※ 자료 저장 후 입학원서와 수험표를 인쇄하시기 바랍니다.

※ 최초 저장 후 '수험표를 확인' 메시지가 표시되면 기다려주세요. 화면 상단에 '수험번호'가 표시되어야 지원이 완료된 것입니다.

**\* 가상계좌 번호 확인**  
(진행료 납부 완료 1시간 이후 입금내역 확인 가능)

전원료 가상계좌 납부 정보

전원료	원	전원료납부 가상계좌번호	계좌명	전원료 결제일
-----	---	--------------	-----	---------

지원대학원	[원만대학원 ▼]	성명	[입학신청자명 ▼]	주원등록번호	[주원등록번호 ▼]	수험번호	[수험번호 ▼]
* 성명(원간)	[성명(원간) ▼]	* 성명(원자)	[성명(원자) ▼]	* 성명(영문)	[성명(영문) ▼]		
* 주원등록번호	[주원등록번호 ▼]	* 수험이 불가능하므로 처음 입학시 정확히 입력하세요. (근거: 교육교육법시행령 제35조(입학전형자료) - 자체해보기)					
* 비원번호 설정	[비원번호 ▼]	* 비원번호 확인	[비원번호 확인 ▼]				

지원사항

* 학과	[간호학과(간호학) ▼]
* 과정	[학사 ▼] * 수험이 불가능하므로 처음 입학시 정확하게 입력하세요.
* 구분	[일반 ▼]
희망 지도교수	[선택해주세요 ▼]
* 장학금 신청	<p>- 장학금 신청 안내 (담당: 032-860-8385)</p> <p>※ 장학금 지원자격 및 제출서류는 모집요강을 참조하시기 바랍니다.</p> <p>※ 별도의 제출서류가 있는 장학금의 경우, 원서제출시 장학담당자에게 제출하여 주시기 바랍니다. (미제출시)</p> <p>※ 학비장학금은 별도의 장학금 신청서를 제출할 필요가 있으나, ① 장학금 신청 항목에서 '학비장학금'을 선택 후 '학비장학금' 선택에서 제외됩니다.</p>

* 대학교	[선택해주세요 ▼] * 외국대학은 '기타'를 선택하세요.
* 단과대학	[단과대학 ▼] * 입학에 : 공과대학, 경영대학, 문과대학 등
* 학과	[학과 ▼]
전공	[전공 ▼]

* 졸업(예정)일자	[졸업(예정)일자 ▼]
학위번호	[학위번호 ▼]
학사성적	[학사성적 ▼] / 45만점

학력사항(석사)

* 대학교	[선택해주세요 ▼] * 외국대학은 '기타'를 선택하세요.
* 대학원	[대학원 ▼]
* 학과	[학과 ▼]
전공	[전공 ▼]

연락처

* 주소	[주소 ▼] [주소찾기...]
------	------------------

사진

* 사진 업로드 안될시 생략 가능	<p>1. 현직여부 : 미취업(F) / 재직중(P) / 대학원 입학시 퇴사예정(F)</p> <p>2. 직업구분 : 미취업→무직 / 재직중 또는 입학시 퇴사→해당 코드 선택</p> <p>3. 개인정보이용동의 : 반드시 체크(입학시 학력조회용)</p>
--------------------	--

학력사항

* 현직 여부	<input type="radio"/> 미취업(Full-time) <input type="radio"/> 재직중(Part-time) <input type="radio"/> 대학원 입학 시 퇴사예정(Full-time)
* 직업구분	[직업구분 ▼]
* 지원경로	[지원경로 ▼]

\* 개인정보이용동의

☐ 학력조회용 개인정보 이용 동의

### 3 수험번호 생성

입학원서 내용 입력후 [저장]을 클릭합니다. 저장이 되면 수험번호가 생성됩니다.

학력사항(학사)			
* 대학교	인하대학교	* 졸업(예정)일자	2002-02-25
* 단과대학	공과대학	학위번호	인하대2001(학)0385
* 학과	기계공학과	학사성적	3.64 / 4.5만점
전공	기계공학		

대학교	인하대학교	2-24
대학원	일반대학원	003(석)0654
학과	기계공학과	/ 4.5만점
전공	열 및 유체공학 전공	

* 주소	402-020	무
	인천 남구 송현동	
나머지주소	324번지 12동 4반 인하	
* 전화번호	032 - 545 - 5666	
* 휴대폰번호	016 - 5523 - 5541	
* 이메일	inha@inha.ac.kr	

방역	
해당 병무청	인천.경기
역종	균질자(현역)

[저장]

#### 4 “입학원서” 제출

### 인하대학교 대학원 입학원서

KEB하나은행(가상계좌:17796646213537)



\* 추가로 기재할 사항이 있는 경우, 자필로 작성하시기 바랍니다.

지원자	성명	한글	홍길동	한자		사진파일 업로드 시 자동인쇄됨
	영문	Hong				
	주민등록번호		전형료결제일	전형료 입금시 날짜 표시		
지원사항	지원학과	기계공학과 열 및 유체공학 전공				0101
	지원과정	석사	지원과정은 절대 변경 불가함 (다만, 접수기간 중 수정 희망 시 정보 삭제처리 요청 후 재작성 가능)			
	지원구분	일반	일반/학과간	학과간전공명/학연간연구원명 (	학연간 지원자만 해당“자필”	
학력및성적사항	학사	학교명	인하대학교			
		성적		졸업(예정)일자		학위번호
	석사	학교명	졸업자는 졸업일 및 학위번호 반드시 기재(증명서 확인) ※ 졸업예정자의 경우 졸업예정일 기재 / 학위번호는 공란			
		성적		졸업(예정)일자		학위번호
신청장학금명				현직여부 / 직업구분	미취업(Full-time) 과거직	
경력사항	회사명	<경력사항>은		년 월 ~ 년 월	직위	
	회사명	“자필”로 작성하세요		년 월 ~ 년 월	직위	
연락처	우편번호	22-207	주소	인천광역시 남구 ) 간석동		
	전화번호	01 000000000	휴대폰번호	01 000000000	이메일	sypk@inha.ac.kr
병역관계	신체검사	신체검사 받은년도 : 년 월		해당병무청	서울지방병무청	
	역종	기타(여학생)				
	기타	전문연구요원 지원여부 (병역 미필자중 박사과정 지원자에 한함) 지원희망 ( ) 관계없음 ( )				

☒ 학력조회용 개인정보 이용 동의

상기인은 귀 대학원에 입학하고자 소정의 서류를 갖추어 지원합니다.

지원자 : 홍길동 (인)

## 부록

## 건강보험자격득실 확인서 출력 안내

- ① 국민건강보험공단 홈페이지(<http://www.nhic.or.kr>)를 접속
- ② 좌측 중간에 있는 [개인회원] 메뉴를 선택→ [로그인 창]  
※ 처음 방문자는 “회원가입”을 해야 합니다.
- ③ 로그인 창의 [인증서 로그인] 부분에 주민등록번호를 입력
- ④ 인증서 로그인 버튼 클릭 시 공인인증서 확인 창이 생성  
※ [인증서 저장매체 선택] > [공인인증서 비밀번호 입력] > [확인] > 마이포털 > 자격  
> 자격득실확인서 표시
- ⑤ 자격득실확인서를 인쇄하여 입학원서와 함께 제출

### 1 국민건강보험공단 홈페이지 초기화면

The screenshot shows the NHIC homepage with a clean, professional layout. The header is dark blue with white text for navigation. The main content area is divided into sections for announcements, member services, and frequently searched items. The '만족도 조사 EVENT!' section is highlighted with a red border, indicating its importance for the user's task. The bottom section provides quick access to various services through a grid of icons and text links.



## 2 개인회원 → 로그인 창 ※ 인증서로그인을 해야만 자격득실 확인 가능

h-well 국민건강보험  
National Health Insurance Service

제도소개 민원신청 뉴스·소식 국민참여 정보공개 공단소개 전체보기

로그인

회원가입

아이디/비밀번호찾기

마이페이지

민원신청

서식자료실

오시는길

온라인도우미

팩스수신조회

공인인증서 본인인증

공인인증서를 본인인증 하시면 홈페이지 각종 조회 발급 서비스를 간편하게 이용하실 수 있습니다.

공인인증서 본인인증을 하시면 각종 서비스를 이용하실 수 있습니다. 은행 등 금융기관을 통하여 발급 받은 공인인증서가 없다면 신분증을 지참하고 가까운 국민건강보험공단지사 또는 국민연금지사를 방문하시면 공인인증서를 무료로 발급해 드립니다. (반드시 본인이 방문해야 함)

로그인이 안될 경우(원도우 10 사용자 등) 시스템 에러 도우미 를 이용해주세요.  
국민건강보험공단 사이트 이용방법이 궁금하시다면 통합포털 도움말센터 를 이용해주세요.

h-well 국민건강보험  
National Health Insurance Service

제도소개 민원신청 뉴스·소식 국민참여 정보공개 공단소개 전체보기

로그인

회원가입

아이디/비밀번호찾기

마이페이지

민원신청

서식자료실

오시는길

온라인도우미

팩스수신조회

공인인증서 본인인증

서명에 사용할 인증서 선택

공인인증 후에 국민건강보험공단 전자민원서비스를 이용하실 수 있습니다.

인증서 위치

하드 디스크 이동식 드라이브 저장 토권 보안 토권 휴대폰

인증서 선택

구분	사용자	만료일	발급자

인증서 보기 인증서 암호는 대소문자를 구분합니다.

인증서 찾기 인증서 암호 :

인증서 삭제 서명에 사용할 인증서를 선택하십시오.

확인 취소

로그인이 안될 경우(원도우 10 사용자 등) 시스템 에러 도우미 를 이용해주세요.  
국민건강보험공단 사이트 이용방법이 궁금하시다면 통합포털 도움말센터 를 이용해주세요.



### 3 로그인 후 화면 (우측 마이포털 바로가기 이용)

민원신청
상담문의
신고센터
건강보험안내
자주묻는질문
전체메뉴보기

개인 민원

사업장 민원

자주찾는 민원



자격득실  
확인서발급



자격확인서  
발급



건강보험증  
재발급



건강검진결과  
조회



보험료  
조회/납부



보험료  
납부확인서



보험료고지서  
재발급



자동이체  
신청

상세메뉴보기

◆자격

- ▶ 자격사항
- ▶ 자격확인서 발급
- ▶ 자격득실확인서 발급
- ▶ 건강보험증 재발급
- ▶ 차상위 증명서 발급
- ▶ 급여정지 사항

◆건강검진

- ▶ 대상조회 및 출력
- ▶ 건강검진결과 조회

◆나의 민원보기

◆사업장자료 제공동의

◆보험료

- ▶ 보험료 부과내역
- ▶ 지역보험료 조정
- ▶ 직장보험료 개인별 조회
- ▶ 개인별 연말정산 내역조회
- ▶ 보험료 납부현황
- ▶ 보험료 고지납부현황
- ▶ 납부할 보험료 조회 납부
- ▶ 이메일 고지
- ▶ 모바일 고지
- ▶ 고지서 도착지변경 신청
- ▶ 보험료 고지서 재발급
- ▶ 자동이체 신청
- ▶ 인터넷 지로납부
- ▶ 보험료 납부확인서

◆보험급여

- ▶ 진료받은내용 보기
- ▶ 신고회신내역
- ▶ 진료받은내용신고 포상금제도
- ▶ 임신출산 진료비 잔액확인
- ▶ 미지급 환급금 통합조회 및 신청
- ▶ 통합조회 및 신청
- ▶ 본인부담금 환급금 신청
- ▶ 본인부담상한액 초과금 신청
- ▶ 보험료 과오납금 환급신청
- ▶ 기타징수금 과오납 환급금 신청
- ▶ 급여해제 공단부담금 환급신청
- ▶ 보장구대여
- ▶ 보장구 예약신청

### 4 마이포털 > 자격 > 자격득실확인서발급 선택

◆ 나의 민원보기

◆ 자격

- ▶ 자격사항
- ▶ 자격확인서 발급
- ▶ **자격득실확인서발급**
- ▶ 건강보험증재발급
- ▶ 차상위증명서발급
- ▶ 급여정지 사항

◆ 보험료

◆ 보험급여

◆ 미지급 환급금 통합조회 및 신청

◆ 건강검진

◆ 사업장자료 제공동의

◆ 보장구 예약신청

◆ 나의 보장구 예약보기

◆ 증명서 발급사실확인



**건강보험자격득실확인서**  
가입자 또는 가입자이었던 자의 건강보험자격 득·실 내역을 확인하는 증명서입니다.

**주인등록번호 또는 성명**  
주인등록번호 또는 성명이 변경된 경우, 이전자료는 확인되지 않으므로 가까운 지사에 문의하시기 바랍니다.

**개인정보보호**  
개인정보를 타인에게 매매 또는 알도하여 관련정보가 악용되는 사례가 발생하지 않도록 관리를 철저히 하시기 바랍니다.  
타인명의 도용과 같은 부정한 방법에 의하여 개인정보를 침해 또는 누설하는 경우 관련법에 의해 처벌을 받습니다.  
[정보통신망 이용촉진 및 정보보호 등에 관한 법률]

▶ 자격득실확인서발급내역

주인등록번호 700424 - \*\*\*\*\* ☐ 주인등록번호 표시하여 출력

조회 조건 전체 ☒ 조회

프린트발급

팩스 전송

선택해제	가입자구분	사업자명칭	취득일	상실일
<input checked="" type="checkbox"/>	직장가입자	인하대학교(직원)	2014.01.01	
<input checked="" type="checkbox"/>	직장가입자	인하대학교	2001.03.01	2014.01.01
<input checked="" type="checkbox"/>	직장가입자	한국합성(주)	2000.06.28	2001.03.01
<input checked="" type="checkbox"/>	직장가입자	(주)나래엔컴퍼니	1999.09.13	2000.06.17
<input checked="" type="checkbox"/>	직장가입자	한국합성(주)	1999.01.01	1999.09.10
<input checked="" type="checkbox"/>	직장가입자	이화성유(주)	1997.02.01	1999.01.01
<input checked="" type="checkbox"/>	직장가입자	이화성유(주)2공장	1996.01.25	1997.02.01
<input checked="" type="checkbox"/>	직장피루양자	한길정공	1994.08.01	1997.07.11
<input checked="" type="checkbox"/>	직장피루양자	한길정공	1994.03.23	1994.08.01

39